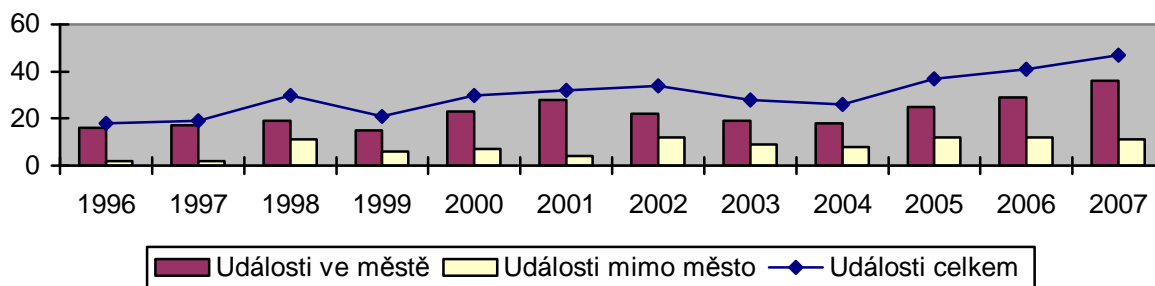


VÝJEZDY A ČINNOST JEDNOTKY SDH MĚSTA STUDÉNKY

Členové Jednotky sboru dobrovolných hasičů města Studénky (dále jen jednotka SDH) zasahovali v roce 2007 celkem u **47 událostí** (u 36 událostí na území města a u 11 událostí mimo územní obvod města). V rámci odborné přípravy členové jednotky SDH také připravili a provedli 1 taktické cvičení zaměřené na dálkovou dopravu vody a vzájemnou komunikaci za snížené viditelnosti.

Přehled výjezdů



Největší podíl na zásazích (50 %) tvoří ve 23 případech zásahy u požárů a 14 případů při technické pomoci (30 % všech událostí). Dále hasiči zasahovali u 4 zásahů na odstranění následků živelní pohromy (větrné smršti), 2 povodní, 1 dopravní nehody a v 1 případě zabezpečovali zálohu na stanici a jednotce SDH byl vyhlášen planý poplach.

Oproti roku 2006 došlo k 15 % nárůstu počtu událostí u nichž zasahovala jednotka SDH z 41 na 47. Ve srovnání s rokem 1996 to však znamená nárůst o 261 %. Srovnání za posledních několik let uvádíme v níže uvedené tabulce.

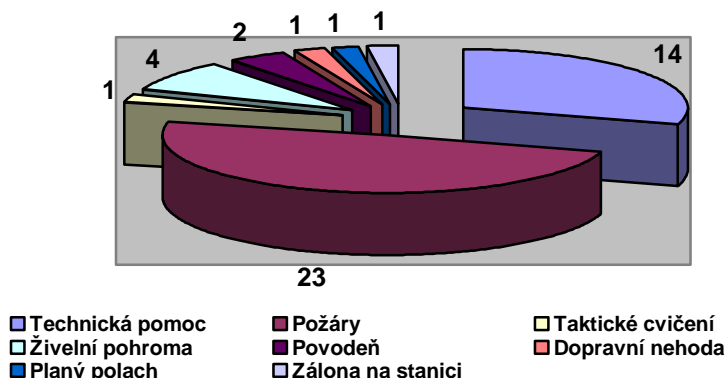
Přehled událostí a výjezdů jednotky SDH

	1996	1997	1998	1999	2000	2001	2002	2003	2004	2005	2006	2007
Počet událostí - celkem	18	19	30	21	30	32	34	28	26	37	41	47
Výjezdy k událostem¹⁾	24	25	45	28	41	38	50	51	34	54	66	80
<i>Z toho : požáry</i>	6	4	15	8	12	14	22	19	15	26	16	23
<i>technické zásahy</i>	6	3	2	1	7	1	1	2	- ²⁾			
<i>technická pomoc</i>	2	2	-	4	1	6	7	6	8	7	18	14
<i>živelní pohroma</i>											1	4
<i>čerpání vody</i>	-	8	2	3	5	7	1	-	-	-	-	2
<i>úniky nebezp. látek</i>	-	-	1	-	-	1	-	1	-	-	1	-
<i>požární asistence</i>	-	-	1	1	2	1	2	-	2	1	-	-
<i>dopravní nehody</i>	-	-	1	1	-	-	-	-	-	-	3	1
<i>plané poplachy</i>	2	-	2	-	-	1	1	-	-	1	1	1
<i>záloha na stanici</i>	-	-	2	2	1	1	-	-	-	1	-	1
<i>taktické cvičení</i>	2	2	4	2	2	-	-	-	1	1	1	1

Poznámka: ¹⁾ K výjezdu byly Operačním a informačním střediskem HZS MSK povolány síly a prostředky z 1, 2 příp. 3 hasičských zbrojnic.

²⁾ Technické zásahy byly v r. 2004 zahrnuty pod druh události - technická pomoc.

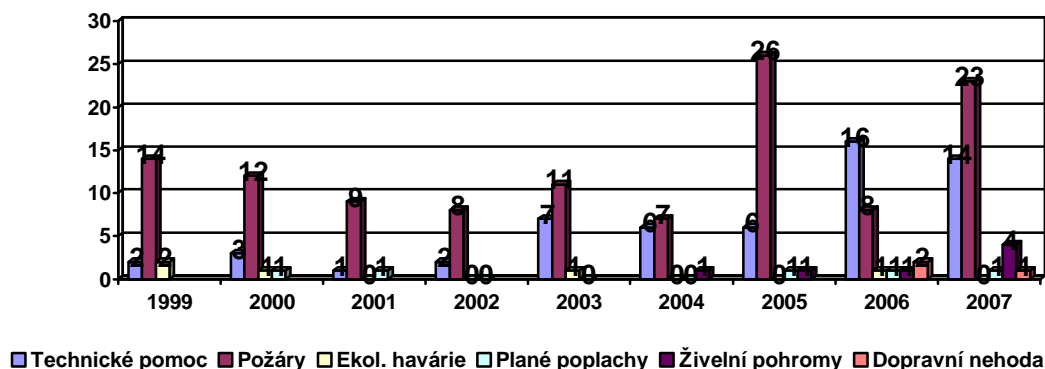
Přehled událostí v r. 2007



Události a zásahy na území města

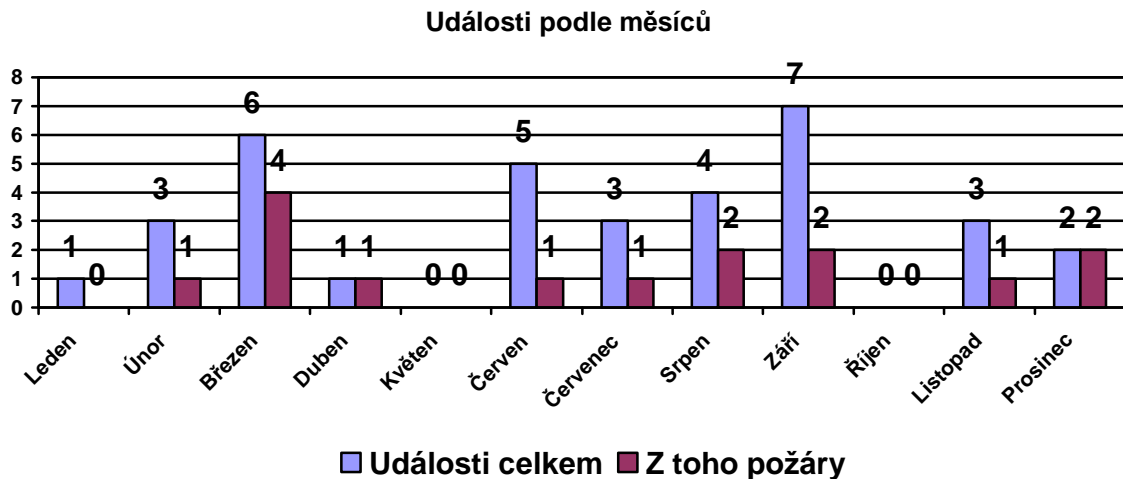
V loňském roce došlo na území našeho města k 36 událostem. Z toho bylo 15 požárů, tj. o sedm více než v roce 2006, stejně jako v roce 2005, o osm více jako v r. 2004, o čtyři více než v roce 2003, o dva méně než v roce 2002 a o pět více než v roce 2001. Dále jednotka SDH zasahovala u 13 technických pomoci u 4 živelních pohrom, 2 povodní a jednou byl jednotce vyhlášen planý poplach.

Vybrané zásahy na území města dle druhu události



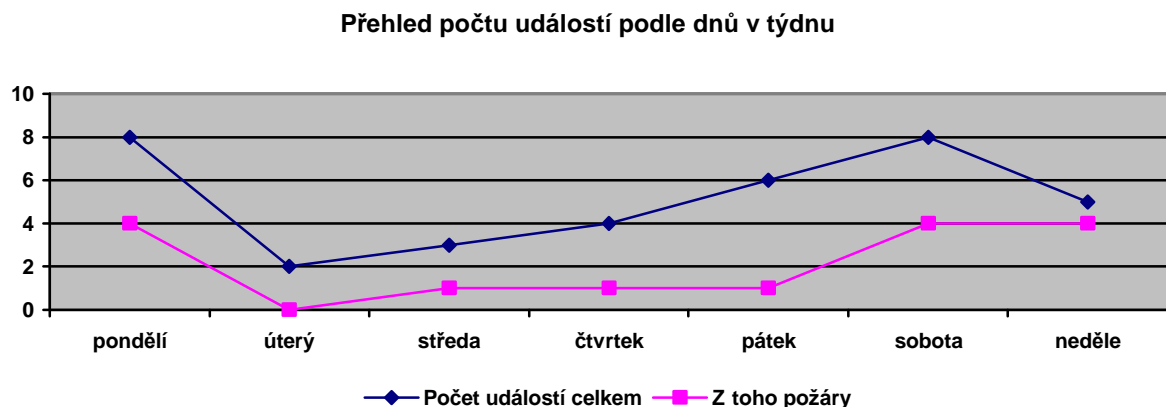
Největší počet všech událostí byl zaznamenán v měsíci září (7), dále pak v měsíci březnu (6), 5 události se stalo v červnu, 4 v srpnu, 3 v únoru, červenci a září, 2 v prosinci a 1 událost v lednu a dubnu. K žádné události nedošlo v měsíci květnu a říjnu. Jako **nejrizikovější** byl v loňském roce vyhodnocen měsíc **září** a nejméně rizikový měsíc květen a říjen.

Ve srovnání s rokem 2006 k největšímu počtu událostí došlo v měsíci červnu (8), k žádné události pak nedošlo v lednu.



Provedeme-li vyhodnocení rizikových dnů v týdnu, pak nejrizikovějším dnem se z pohledu počtu událostí jeví pondělí a sobota s 8 událostmi (z toho bylo v obou dnech po 4 požárech), následuje pátek se 6 událostmi.

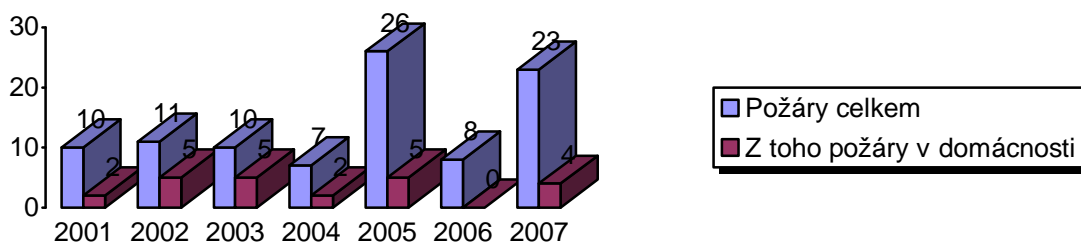
V roce 2006 byla nejrizikovějším dnem sobota, kdy došlo k 9 událostem, z toho bylo 5 požárů.



Požáry v domácnosti

Z celkového počtu 23 požárů, které vznikly na území města v loňském roce byly 4 požáry v domácnostech, což představuje 17 % všech požárů. Pro srovnání - v loňském roce nebyl po delší době zaznamenán žádný požár v domácnosti. V roce 2005 vzniklo v domácnostech 5 požárů, což představuje 19 % podíl na všech požárech, v roce 2004 - 29 % a v roce 2003 - 50 % všech požárů ve městě.

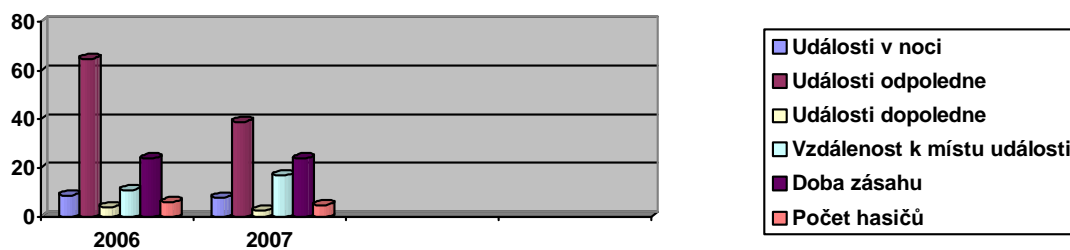
Podíl počtu požárů v domácnostech



Ještě trochu statistiky na závěr

☞ Průměrný počet zasahujících hasičů u jedné události	8
☞ Průměrná doba zásahu	39 minut
☞ Průměrná vzdálenost místa události	2,5 km
☞ Počet událostí podle dnů	
- pracovní dny	31
- dny pracovního volna	15
☞ Počet událostí dle denní doby	
- dopoledne (06:00 - 14:00 hod.)	17
- odpoledne (14:00 - 22:00 hod.)	24
- noc (22:00 - 6:00 hod.)	5

Statistika 2006 - 2007



Všechny požáry, které vznikly v loňském roce na území města byly požáry malého rozsahu a dle hrubého odhadu nezpůsobily větší materiální škody.

Při výjezdech a samotných zásazích nedošlo k žádným zraněním ani ztrátám na životech zasahujících hasičů ani ke škodám na požární technice.

Zpracováno z podkladů jednotky SDH.

Petr Sič
odbor vnitřních věcí